

Návod sa vzťahuje na programovanie DO nový typ:

K= krátke stlačenie tlačítka na prijímači menej ako 2 sekundy

D= dlhé stlačenie na prijímači viac ako 2 sekundy

O= stlačenie tlačítka diaľkového vysielača viac ako 1 sekundu

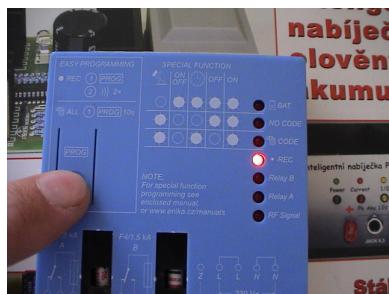
Pred programovaním vymazať stare kody:

Stlačiť a držať stlačené tlačidlo na prijímači >10sekund


- všetky staré kódy sú vymazané

Samotné programovanie typ DO /1-kanál/:


1 x K




1 x D




- 1 x D



- 3 x K



- 1 x D



- 2 x stlačiť tlačidlo na ovládači:



- zablíkajú A a B na prijímači

Hotovo:

- kód je naprogramovaný pre dané tlačidlo

- celý postup je nutné opakovať pre ostatné tri tlačidlá.